

すえPAYのご利用方法

1. アカウント（お名前）の登録方法

すでにアカウントをお持ちの方は『ログイン』して **2. 商品券の申込方法** に進んでください



①「すえPAY」アプリをダウンロードしアプリを開きます。ダウンロードは上記QRコードの読み込み、または各アプリストアより可能です。



②新規会員登録を選択します ※利用規約をご確認ください

⑤登録完了後は、④で設定したメールアドレスにメールが届きます



③メールアドレスとお好みのパスワードを設定します




④利用者の情報を入力し、内容を確認後、登録完了を選択します

2. 商品券の申込方法




①ホーム画面右上の『追加する』ボタンを選択します



②表示される券より購入する商品券を選択します



③ご利用のスマートフォンの携帯電話番号を入力します



④SMS（ショートメッセージ）で届く数字4桁の認証コードを入力します



⑤申込金額を選び、申込内容を確認後、抽選に申し込むを選択します




⑥抽選への申し込みが完了しました ※抽選結果はアプリ内で確認できます

3. 商品券の購入方法



①ホーム画面に表示される商品券の『抽選結果を見る』を選択します



②申し込み内容確認後『お支払い方法案内へ進む』を選択し、案内に従って支払います

お支払いが可能なコンビニエンスストア



4. 店舗での利用方法



①商品券は2種類発行されます1万円購入の場合、全店共通券8,500円分、中小専用券3,000円分となります ※各商品券はトップ画面にてスワイプで切り替え、選択ができます



②店舗に「すえPAY」の利用を伝え、ホーム画面に表示される商品券の『この商品券を利用する』を選択します



③アプリ内で起動するカメラで店頭QRコードを読み込みます ※カメラのアクセスを許可してください



④支払金額を入力し『支払い確認（次へ）』を選択します ※この時点では支払いが完了していません



⑤店舗に入力金額を見せ、店舗側が正しい金額であることを確認後『支払う』を選択した時点で支払い手続きは完了します ※必ず店舗側と金額の確認を行ってください



⑥支払い手続きが完了すると『支払い完了』が表示されます

利用方法がわからない方は
役場ロビーで相談会やってるよ！
日程は表面で確認してね！



ご不明な点やご質問は、コールセンターまでお問い合わせください

0120-182-183

受付期間：2024年7月1日～12月30日
受付時間：9:00～19:00

すえPAY コールセンター
お問い合わせ窓口

※Apple, Appleのロゴ, App Storeは、米国および他の国での登録商標です。※Google Play, およびGoogle Play ロゴは、Google Inc.の商標または登録商標です。※QRコードは、株式会社テンソーウェブの登録商標です。